



Ergebnis der Crosslauf - Variante

50+

<i>Läufer</i>	<i>Runde</i>	<i>Rundenzeit</i>	<i>km/h</i>	<i>m/s</i>
Dieter Böttcher	1	00:19:19	11,18	3,11
Dieter Böttcher	2	00:19:19	11,18	3,11
Frank Görner	3	00:22:58	9,41	2,61
Frank Görner	4	00:27:17	7,92	2,20
Dieter Böttcher	5	00:20:43	10,43	2,90
Dieter Böttcher	6	00:21:38	9,99	2,77
Dieter Böttcher	7	00:22:03	9,80	2,72
Frank Görner	8	00:28:10	7,67	2,13
Frank Görner	9	00:30:30	7,08	1,97
Dieter Böttcher	10	00:23:42	9,11	2,53
Dieter Böttcher	11	00:27:59	7,72	2,14
Frank Görner	12	00:32:04	6,74	1,87
Frank Görner	13	00:36:01	6,00	1,67
Frank Görner	14	00:40:52	5,29	1,47
Frank Görner	15	01:06:56	3,23	0,90

Platz in Klasse: 5


Platz gesamt: 26

Runden ges.: 15

Kilometer: 54

Gesamtlaufzeit 07:19:31

Mit freundlicher Unterstützung durch





Ergebnis der Crosslauf - Variante

Zaunbier

Läufer	Runde	Rundenzeit	km/h	m/s
Sascha Hübsch	1	00:13:47	15,67	4,35
Niels Gaebel	2	00:14:58	14,43	4,01
Sascha Hübsch	3	00:14:33	14,85	4,12
Sascha Hübsch	4	00:14:33	14,85	4,12
Niels Gaebel	5	00:16:04	13,44	3,73
Niels Gaebel	6	00:17:01	12,69	3,53
Marcel Möckel	7	00:16:02	13,47	3,74
Michael Klotz	8	00:16:09	13,38	3,72
Marcel Möckel	9	00:17:12	12,56	3,49
Marcel Möckel	10	00:18:47	11,50	3,19
Michael Klotz	11	00:16:47	12,87	3,57
Michael Klotz	12	00:17:01	12,69	3,53
Sascha Hübsch	13	00:15:13	14,20	3,94
Sascha Hübsch	14	00:15:47	13,69	3,80
Niels Gaebel	15	00:16:43	12,92	3,59
Niels Gaebel	16	00:18:34	11,63	3,23
Sascha Hübsch	17	00:16:18	13,25	3,68
Sascha Hübsch	18	00:18:12	11,87	3,30
Niels Gaebel	19	00:18:08	11,91	3,31
Marcel Möckel	20	00:18:12	11,87	3,30
Michael Klotz	21	00:18:00	12,00	3,33
Michael Klotz	22	00:17:54	12,07	3,35
Marcel Möckel	23	00:18:52	11,45	3,18
Michael Klotz	24	00:18:19	11,79	3,28
Sascha Hübsch	25	00:19:34	11,04	3,07
Niels Gaebel	26	00:17:57	12,03	3,34
Marcel Möckel	27	00:19:00	11,37	3,16
Michael Klotz	28	00:16:53	12,79	3,55
Sascha Hübsch	29	00:16:50	12,83	3,56

Platz in Klasse: 4


Platz gesamt: 5

Runden ges.: 29

Kilometer: 104,4

Gesamtlaufzeit 08:13:20

Mit freundlicher Unterstützung durch





Ergebnis der Crosslauf - Variante

Wutti mit Sorge, Not und Elend

Läufer	Runde	Rundenzeit	km/h	m/s
Stephan Hübner	1	00:14:10	15,25	4,24
Stephan Hübner	2	00:15:11	14,23	3,95
Stephan Hübner	3	00:15:24	14,03	3,90
Thomas Wuttig	4	00:15:14	14,18	3,94
Thomas Wuttig	5	00:15:17	14,13	3,93
Thomas Wuttig	6	00:15:11	14,23	3,95
Diethard Kundisch	7	00:17:00	12,71	3,53
Diethard Kundisch	8	00:17:41	12,22	3,39
Diethard Kundisch	9	00:17:38	12,25	3,40
Heiko Gossel	10	00:15:25	14,01	3,89
Heiko Gossel	11	00:15:42	13,76	3,82
Stephan Hübner	12	00:15:47	13,69	3,80
Stephan Hübner	13	00:16:35	13,03	3,62
Thomas Wuttig	14	00:15:55	13,57	3,77
Thomas Wuttig	15	00:16:34	13,04	3,62
Thomas Wuttig	16	00:16:57	12,74	3,54
Diethard Kundisch	17	00:18:04	11,96	3,32
Diethard Kundisch	18	00:18:38	11,59	3,22
Heiko Gossel	19	00:15:27	13,98	3,88
Heiko Gossel	20	00:15:32	13,91	3,86
Stephan Hübner	21	00:17:27	12,38	3,44
Stephan Hübner	22	00:18:15	11,84	3,29
Thomas Wuttig	23	00:16:32	13,07	3,63
Thomas Wuttig	24	00:17:38	12,25	3,40
Diethard Kundisch	25	00:19:36	11,02	3,06
Diethard Kundisch	26	00:20:05	10,76	2,99
Heiko Gossel	27	00:15:41	13,77	3,83
Heiko Gossel	28	00:16:21	13,21	3,67
Stephan Hübner	29	00:16:37	13,00	3,61

Platz in Klasse: 3


Platz gesamt: 4

Runden ges.: 29

Kilometer: 104,4

Gesamtlaufzeit 08:01:34

Mit freundlicher Unterstützung durch





Ergebnis der Crosslauf - Variante

Weber

Läufer	Runde	Rundenzeit	km/h	m/s
Holger Lieberenz	1	00:16:31	13,08	3,63
Holger Lieberenz	2	00:17:57	12,03	3,34
Christiana Weber	3	00:18:00	12,00	3,33
Christiana Weber	4	00:18:07	11,92	3,31
Konny Langner	5	00:19:38	11,00	3,06
Konny Langner	6	00:20:52	10,35	2,88
Thomas Weber	7	00:18:51	11,46	3,18
Thomas Weber	8	00:19:04	11,33	3,15
Holger Lieberenz	9	00:18:05	11,95	3,32
Holger Lieberenz	10	00:18:26	11,72	3,25
Christiana Weber	11	00:18:54	11,43	3,17
Christiana Weber	12	00:19:20	11,17	3,10
Christiana Weber	13	00:19:13	11,24	3,12
Konny Langner	14	00:21:13	10,18	2,83
Konny Langner	15	00:21:07	10,23	2,84
Thomas Weber	16	00:18:32	11,66	3,24
Thomas Weber	17	00:18:49	11,48	3,19
Holger Lieberenz	18	00:18:53	11,44	3,18
Holger Lieberenz	19	00:19:47	10,92	3,03
Christiana Weber	20	00:20:58	10,30	2,86
Christiana Weber	21	00:21:52	9,88	2,74
Christiana Weber	22	00:23:29	9,20	2,56
Konny Langner	23	00:21:40	9,97	2,77
Thomas Weber	24	00:20:09	10,72	2,98
Thomas Weber	25	00:20:02	10,78	3,00

Platz in Klasse: 13


Platz gesamt: 15

Runden ges.: 25

Kilometer: 90

Gesamtlaufzeit 08:09:29

Mit freundlicher Unterstützung durch





Ergebnis der Crosslauf - Variante

SSV Sayda

Läufer	Runde	Rundenzeit	km/h	m/s
Sven Kaltfofen	1	00:15:03	14,35	3,99
Sven Kaltfofen	2	00:16:17	13,27	3,68
Sascha Benndorf	3	00:17:12	12,56	3,49
Sascha Benndorf	4	00:18:56	11,41	3,17
Sven Kaltfofen	5	00:16:34	13,04	3,62
Sven Kaltfofen	6	00:16:25	13,16	3,65
Sascha Benndorf	7	00:19:07	11,30	3,14
Sascha Benndorf	8	00:20:18	10,64	2,96
Sven Kaltfofen	9	00:17:00	12,71	3,53
Sven Kaltfofen	10	00:17:11	12,57	3,49
Sascha Benndorf	11	00:19:58	10,82	3,01
Sascha Benndorf	12	00:22:34	9,57	2,66
Sven Kaltfofen	13	00:18:52	11,45	3,18
Sven Kaltfofen	14	00:20:03	10,77	2,99
Sascha Benndorf	15	00:21:47	9,92	2,75
Sven Kaltfofen	16	00:19:25	11,12	3,09
Sascha Benndorf	17	00:41:37	5,19	1,44
Sven Kaltfofen	18	00:20:19	10,63	2,95
Sascha Benndorf	19	00:24:43	8,74	2,43
Sven Kaltfofen	20	00:22:21	9,66	2,68
Sascha Benndorf	21	00:28:54	7,47	2,08
Sven Kaltfofen	22	00:21:56	9,85	2,74
Sven Kaltfofen	23	00:27:19	7,91	2,20

Platz in Klasse: 3


Platz gesamt: 19

Runden ges.: 23

Kilometer: 82,8

Gesamtlaufzeit 08:03:51

Mit freundlicher Unterstützung durch





Ergebnis der Crosslauf - Variante

Sportcollection

Läufer	Runde	Rundenzeit	km/h	m/s
Marco Morgenstern	1	00:14:33	14,85	4,12
Marco Morgenstern	2	00:15:07	14,29	3,97
Marco Morgenstern	3	00:15:11	14,23	3,95
Tino Weinberg	4	00:15:10	14,24	3,96
Tino Weinberg	5	00:15:16	14,15	3,93
Tino Weinberg	6	00:15:11	14,23	3,95
Markus Schlenkrich	7	00:17:27	12,38	3,44
Markus Schlenkrich	8	00:19:07	11,30	3,14
Markus Schlenkrich	9	00:19:16	11,21	3,11
Carsten Heymann	10	00:15:16	14,15	3,93
Carsten Heymann	11	00:15:21	14,07	3,91
Carsten Heymann	12	00:15:35	13,86	3,85
Marco Morgenstern	13	00:15:19	14,10	3,92
Marco Morgenstern	14	00:16:08	13,39	3,72
Marco Morgenstern	15	00:16:16	13,28	3,69
Tino Weinberg	16	00:14:49	14,58	4,05
Tino Weinberg	17	00:15:22	14,06	3,90
Tino Weinberg	18	00:15:43	13,74	3,82
Markus Schlenkrich	19	00:19:20	11,17	3,10
Markus Schlenkrich	20	00:21:03	10,26	2,85
Carsten Heymann	21	00:15:13	14,20	3,94
Carsten Heymann	22	00:15:23	14,04	3,90
Carsten Heymann	23	00:16:26	13,14	3,65
Marco Morgenstern	24	00:15:59	13,51	3,75
Marco Morgenstern	25	00:16:42	12,93	3,59
Tino Weinberg	26	00:16:04	13,44	3,73
Tino Weinberg	27	00:16:10	13,36	3,71
Markus Schlenkrich	28	00:19:11	11,26	3,13
Carsten Heymann	29	00:17:21	12,45	3,46
Carsten Heymann	30	00:16:35	13,03	3,62

Platz in Klasse: 2


Platz gesamt: 3

Runden ges.: 30

Kilometer: 108

Gesamtlaufzeit 08:11:34

Mit freundlicher Unterstützung durch





Ergebnis der Crosslauf - Variante

Spätlese

Läufer	Runde	Rundenzeit	km/h	m/s
Bruno Bellmann	1	00:15:51	13,63	3,79
Gitta Bellmann	2	00:24:25	8,85	2,46
Veit Hauswald	3	00:17:50	12,11	3,36
Veit Hauswald	4	00:18:41	11,56	3,21
Berndt Bellmann	5	00:23:30	9,19	2,55
Bruno Bellmann	6	00:16:59	12,72	3,53
Bruno Bellmann	7	00:17:54	12,07	3,35
Gitta Bellmann	8	00:25:47	8,38	2,33
Veit Hauswald	9	00:18:40	11,57	3,21
Veit Hauswald	10	00:20:59	10,29	2,86
Berndt Bellmann	11	00:24:35	8,79	2,44
Bruno Bellmann	12	00:19:40	10,98	3,05
Bruno Bellmann	13	00:21:25	10,09	2,80
Gitta Bellmann	14	00:27:20	7,90	2,20
Veit Hauswald	15	00:17:51	12,10	3,36
Berndt Bellmann	16	00:32:26	6,66	1,85
Bruno Bellmann	17	00:22:37	9,55	2,65
Gitta Bellmann	18	00:27:33	7,84	2,18
Veit Hauswald	19	00:18:15	11,84	3,29
Bruno Bellmann	20	00:22:59	9,40	2,61
Veit Hauswald	21	00:20:42	10,44	2,90
Veit Hauswald	22	00:26:31	8,15	2,26

Platz in Klasse: 18


Platz gesamt: 21

Runden ges.: 22

Kilometer: 79,2

Gesamtlaufzeit 08:02:30

Mit freundlicher Unterstützung durch





Ergebnis der Crosslauf - Variante

Skizunft Dresden

Läufer	Runde	Rundenzeit	km/h	m/s
Stefan Kielstein	1	00:16:16	13,28	3,69
Stefan Rößner	2	00:19:15	11,22	3,12
Stefan Kielstein	3	00:17:26	12,39	3,44
Stefan Rößner	4	00:19:02	11,35	3,15
Kathrin Kroß	5	00:19:17	11,20	3,11
Anett Otto	6	00:19:18	11,19	3,11
Kathrin Kroß	7	00:20:02	10,78	3,00
Anett Otto	8	00:18:57	11,40	3,17
Stefan Kielstein	9	00:16:47	12,87	3,57
Stefan Rößner	10	00:19:33	11,05	3,07
Stefan Kielstein	11	00:17:43	12,19	3,39
Stefan Rößner	12	00:20:06	10,75	2,99
Kathrin Kroß	13	00:19:48	10,91	3,03
Anett Otto	14	00:19:31	11,07	3,07
Kathrin Kroß	15	00:20:41	10,44	2,90
Anett Otto	16	00:19:57	10,83	3,01
Stefan Kielstein	17	00:17:53	12,08	3,36
Stefan Rößner	18	00:22:05	9,78	2,72
Stefan Kielstein	19	00:19:43	10,96	3,04
Stefan Rößner	20	00:22:49	9,47	2,63
Kathrin Kroß	21	00:21:51	9,89	2,75
Anett Otto	22	00:21:07	10,23	2,84
Kathrin Kroß	23	00:21:06	10,24	2,84
Stefan Kielstein	24	00:19:03	11,34	3,15
Stefan Rößner	25	00:21:45	9,93	2,76

Platz in Klasse: 14


Platz gesamt: 16

Runden ges.: 25

Kilometer: 90

Gesamtlaufzeit 08:11:01

Mit freundlicher Unterstützung durch





Ergebnis der Crosslauf - Variante

Skispitzler

Läufer	Runde	Rundenzeit	km/h	m/s
Thomas Eckert	1	00:16:48	12,86	3,57
Thomas Eckert	2	00:17:35	12,28	3,41
Andreas Pauckert	3	00:17:34	12,30	3,42
Andreas Pauckert	4	00:17:22	12,44	3,45
Dirk Bähr	5	00:16:14	13,31	3,70
Dirk Bähr	6	00:17:10	12,58	3,50
Volker Mörseburg	7	00:15:51	13,63	3,79
Volker Mörseburg	8	00:17:17	12,50	3,47
Thomas Eckert	9	00:18:23	11,75	3,26
Thomas Eckert	10	00:18:52	11,45	3,18
Andreas Pauckert	11	00:17:18	12,49	3,47
Andreas Pauckert	12	00:18:03	11,97	3,32
Dirk Bähr	13	00:17:04	12,66	3,52
Dirk Bähr	14	00:18:08	11,91	3,31
Volker Mörseburg	15	00:17:42	12,20	3,39
Volker Mörseburg	16	00:18:47	11,50	3,19
Thomas Eckert	17	00:18:08	11,91	3,31
Andreas Pauckert	18	00:18:13	11,86	3,29
Dirk Bähr	19	00:18:34	11,63	3,23
Dirk Bähr	20	00:19:18	11,19	3,11
Volker Mörseburg	21	00:19:02	11,35	3,15
Thomas Eckert	22	00:20:59	10,29	2,86
Thomas Eckert	23	00:21:00	10,29	2,86
Andreas Pauckert	24	00:18:19	11,79	3,28
Dirk Bähr	25	00:19:10	11,27	3,13
Andreas Pauckert	26	00:17:59	12,01	3,34
Volker Mörseburg	27	00:20:37	10,48	2,91

Platz in Klasse: 10


Platz gesamt: 11

Runden ges.: 27

Kilometer: 97,2

Gesamtlaufzeit 08:06:10

Mit freundlicher Unterstützung durch





Ergebnis der Crosslauf - Variante

Skiclub Dresden Niedersedlitz

Läufer	Runde	Rundenzeit	km/h	m/s
Jens Ruttloff	1	00:13:32	15,96	4,43
Richard Wetzel	2	00:13:39	15,82	4,40
Martin Lau	3	00:15:28	13,97	3,88
Frank Blumensaat	4	00:13:46	15,69	4,36
Frank Blumensaat	5	00:14:09	15,27	4,24
Frank Blumensaat	6	00:14:22	15,04	4,18
Jens Ruttloff	7	00:13:40	15,81	4,39
Jens Ruttloff	8	00:13:51	15,60	4,33
Jens Ruttloff	9	00:14:14	15,18	4,22
Richard Wetzel	10	00:14:33	14,85	4,12
Richard Wetzel	11	00:14:42	14,69	4,08
Martin Lau	12	00:16:34	13,04	3,62
Martin Lau	13	00:17:32	12,32	3,42
Frank Blumensaat	14	00:14:22	15,04	4,18
Frank Blumensaat	15	00:13:36	15,88	4,41
Frank Blumensaat	16	00:14:55	14,48	4,02
Jens Ruttloff	17	00:13:55	15,52	4,31
Jens Ruttloff	18	00:14:10	15,25	4,24
Richard Wetzel	19	00:14:37	14,78	4,10
Richard Wetzel	20	00:14:54	14,50	4,03
Martin Lau	21	00:16:48	12,86	3,57
Martin Lau	22	00:17:27	12,38	3,44
Frank Blumensaat	23	00:14:13	15,19	4,22
Frank Blumensaat	24	00:14:25	14,98	4,16
Jens Ruttloff	25	00:14:02	15,39	4,28
Jens Ruttloff	26	00:14:42	14,69	4,08
Richard Wetzel	27	00:16:02	13,47	3,74
Richard Wetzel	28	00:16:31	13,08	3,63
Martin Lau	29	00:17:33	12,31	3,42
Martin Lau	30	00:18:27	11,71	3,25
Frank Blumensaat	31	00:14:27	14,95	4,15
Frank Blumensaat	32	00:14:44	14,66	4,07
Jens Ruttloff	33	00:18:10	11,89	3,3

Platz in Klasse: 1


Platz gesamt: 1

Runden ges.: 33

Kilometer: 118,8

Gesamtlaufzeit 08:18:02

Mit freundlicher Unterstützung durch





Ergebnis der Crosslauf - Variante

Die Nordlichter

Läufer	Runde	Rundenzeit	km/h	m/s
Sebastian Schille	1	00:16:15	13,29	3,69
Sebastian Schille	2	00:16:24	13,17	3,66
Sebastian Schille	3	00:16:55	12,77	3,55
Stefan Wagner	4	00:18:18	11,80	3,28
Stefan Wagner	5	00:18:42	11,55	3,21
Stefan Wagner	6	00:18:42	11,55	3,21
Sebastian Schille	7	00:16:53	12,79	3,55
Sebastian Schille	8	00:17:43	12,19	3,39
Sebastian Schille	9	00:16:49	12,84	3,57
Stefan Wagner	10	00:18:20	11,78	3,27
Stefan Wagner	11	00:18:16	11,83	3,28
Stefan Wagner	12	00:18:38	11,59	3,22
Sebastian Schille	13	00:17:43	12,19	3,39
Sebastian Schille	14	00:18:46	11,51	3,20
Sebastian Schille	15	00:19:31	11,07	3,07
Stefan Wagner	16	00:19:01	11,36	3,16
Stefan Wagner	17	00:19:16	11,21	3,11
Stefan Wagner	18	00:19:43	10,96	3,04
Sebastian Schille	19	00:19:38	11,00	3,06
Sebastian Schille	20	00:20:33	10,51	2,92
Sebastian Schille	21	00:21:13	10,18	2,83
Stefan Wagner	22	00:20:28	10,55	2,93
Stefan Wagner	23	00:20:55	10,33	2,87
Stefan Wagner	24	00:21:17	10,15	2,82
Sebastian Schille	25	00:20:10	10,71	2,98
Stefan Wagner	26	00:20:47	10,39	2,89

Platz in Klasse: 2


Platz gesamt: 12

Runden ges.: 26

Kilometer: 93,6

Gesamtlaufzeit 08:10:56

Mit freundlicher Unterstützung durch





Ergebnis der Crosslauf - Variante

Muskeltiere

Läufer	Runde	Rundenzeit	km/h	m/s
Jens Röscher	1	00:15:50	13,64	3,79
Jens Röscher	2	00:17:00	12,71	3,53
Jens Röscher	3	00:17:07	12,62	3,51
Olaf Jesorski	4	00:16:08	13,39	3,72
Olaf Jesorski	5	00:16:44	12,91	3,59
Martin Knorr	6	00:16:22	13,20	3,67
Martin Knorr	7	00:17:14	12,53	3,48
Sven Brust	8	00:15:57	13,54	3,76
Sven Brust	9	00:15:50	13,64	3,79
Sven Brust	10	00:16:07	13,40	3,72
Jens Röscher	11	00:18:59	11,38	3,16
Jens Röscher	12	00:18:39	11,58	3,22
Olaf Jesorski	13	00:17:14	12,53	3,48
Olaf Jesorski	14	00:17:26	12,39	3,44
Martin Knorr	15	00:17:45	12,17	3,38
Martin Knorr	16	00:18:27	11,71	3,25
Sven Brust	17	00:16:28	13,12	3,64
Sven Brust	18	00:16:43	12,92	3,59
Sven Brust	19	00:16:44	12,91	3,59
Jens Röscher	20	00:19:18	11,19	3,11
Olaf Jesorski	21	00:17:36	12,27	3,41
Olaf Jesorski	22	00:18:08	11,91	3,31
Martin Knorr	23	00:19:14	11,23	3,12
Martin Knorr	24	00:20:59	10,29	2,86
Sven Brust	25	00:16:51	12,82	3,56
Sven Brust	26	00:17:34	12,30	3,42
Olaf Jesorski	27	00:17:32	12,32	3,42
Sven Brust	28	00:17:11	12,57	3,49

Platz in Klasse: 6


Platz gesamt: 7

Runden ges.: 28

Kilometer: 100,8

Gesamtlaufzeit 08:07:07

Mit freundlicher Unterstützung durch





Ergebnis der Crosslauf - Variante

Muskeltiere

Läufer	Runde	Rundenzeit	km/h	m/s
Jens Röscher	1	00:15:50	13,64	3,79
Jens Röscher	2	00:17:00	12,71	3,53
Jens Röscher	3	00:17:07	12,62	3,51
Olaf Jesorsky	4	00:16:08	13,39	3,72
Olaf Jesorsky	5	00:16:44	12,91	3,59
Martin Knorr	6	00:16:22	13,20	3,67
Martin Knorr	7	00:17:14	12,53	3,48
Sven Brust	8	00:15:57	13,54	3,76
Sven Brust	9	00:15:50	13,64	3,79
Sven Brust	10	00:16:07	13,40	3,72
Jens Röscher	11	00:18:59	11,38	3,16
Jens Röscher	12	00:18:39	11,58	3,22
Olaf Jesorsky	13	00:17:14	12,53	3,48
Olaf Jesorsky	14	00:17:26	12,39	3,44
Martin Knorr	15	00:17:45	12,17	3,38
Martin Knorr	16	00:18:27	11,71	3,25
Sven Brust	17	00:16:28	13,12	3,64
Sven Brust	18	00:16:43	12,92	3,59
Sven Brust	19	00:16:44	12,91	3,59
Jens Röscher	20	00:19:18	11,19	3,11
Olaf Jesorsky	21	00:17:36	12,27	3,41
Olaf Jesorsky	22	00:18:08	11,91	3,31
Martin Knorr	23	00:19:14	11,23	3,12
Martin Knorr	24	00:20:59	10,29	2,86
Sven Brust	25	00:16:51	12,82	3,56
Sven Brust	26	00:17:34	12,30	3,42
Olaf Jesorsky	27	00:17:32	12,32	3,42
Sven Brust	28	00:17:11	12,57	3,49

Platz in Klasse: 6


Platz gesamt: 7

Runden ges.: 28

Kilometer: 100,8

Gesamtlaufzeit 08:07:07

Mit freundlicher Unterstützung durch





Ergebnis der Crosslauf - Variante

Miriquidi

Läufer	Runde	Rundenzeit	km/h	m/s
Olaf Schau	1	00:13:59	15,45	4,29
Olaf Schau	2	00:14:23	15,02	4,17
Susanne Mädler	3	00:21:33	10,02	2,78
Susanne Mädler	4	00:22:46	9,49	2,64
Thorsten Kutschke	5	00:18:38	11,59	3,22
Thorsten Kutschke	6	00:20:47	10,39	2,89
Susanne Mädler	7	00:23:06	9,35	2,60
Olaf Schau	8	00:14:27	14,95	4,15
Olaf Schau	9	00:15:34	13,88	3,85
Frank Meutzner	10	00:18:20	11,78	3,27
Frank Meutzner	11	00:18:22	11,76	3,27
Thorsten Kutschke	12	00:21:17	10,15	2,82
Thorsten Kutschke	13	00:21:33	10,02	2,78
Susanne Mädler	14	00:25:23	8,51	2,36
Susanne Mädler	15	00:26:35	8,13	2,26
Olaf Schau	16	00:15:43	13,74	3,82
Olaf Schau	17	00:18:36	11,61	3,23
Frank Meutzner	18	00:20:46	10,40	2,89
Frank Meutzner	19	00:21:55	9,86	2,74
Frank Meutzner	20	00:22:07	9,77	2,71
Thorsten Kutschke	21	00:23:03	9,37	2,60
Susanne Mädler	22	00:23:47	9,08	2,52
Olaf Schau	23	00:16:51	12,82	3,56
Olaf Schau	24	00:17:28	12,37	3,44
Susanne Mädler	25	00:25:04	8,62	2,39

Platz in Klasse: 15


Platz gesamt: 17

Runden ges.: 25

Kilometer: 90

Gesamtlaufzeit 08:22:03

Mit freundlicher Unterstützung durch





Ergebnis der Crosslauf - Variante

Loch Döbeln

Läufer	Runde	Rundenzeit	km/h	m/s
Lutz Scharschmidt	1	00:17:04	12,66	3,52
Peter Tesch	2	00:16:47	12,87	3,57
Michael Hille	3	00:18:36	11,61	3,23
Dietmar Guhlmann	4	00:21:06	10,24	2,84
Lutz Scharschmidt	5	00:16:50	12,83	3,56
Peter Tesch	6	00:16:35	13,03	3,62
Michael Hille	7	00:18:56	11,41	3,17
Dietmar Guhlmann	8	00:21:54	9,86	2,74
Lutz Scharschmidt	9	00:17:22	12,44	3,45
Peter Tesch	10	00:17:24	12,41	3,45
Michael Hille	11	00:19:53	10,86	3,02
Dietmar Guhlmann	12	00:22:38	9,54	2,65
Lutz Scharschmidt	13	00:17:08	12,61	3,50
Peter Tesch	14	00:17:27	12,38	3,44
Michael Hille	15	00:20:37	10,48	2,91
Dietmar Guhlmann	16	00:22:18	9,69	2,69
Lutz Scharschmidt	17	00:17:32	12,32	3,42
Peter Tesch	18	00:17:56	12,05	3,35
Michael Hille	19	00:21:15	10,17	2,82
Dietmar Guhlmann	20	00:23:14	9,30	2,58
Lutz Scharschmidt	21	00:18:35	11,62	3,23
Peter Tesch	22	00:19:04	11,33	3,15
Michael Hille	23	00:20:58	10,30	2,86
Lutz Scharschmidt	24	00:18:35	11,62	3,23
Peter Tesch	25	00:18:59	11,38	3,16
Dietmar Guhlmann	26	00:23:19	9,26	2,57

Platz in Klasse: 11


Platz gesamt: 13

Runden ges.: 26

Kilometer: 93,6

Gesamtlaufzeit 08:22:02

Mit freundlicher Unterstützung durch





Ergebnis der Crosslauf - Variante

Laufl

Läufer	Runde	Rundenzeit	km/h	m/s
Dittrich Seifert	1	00:15:50	13,64	3,79
Dittrich Seifert	2	00:16:36	13,01	3,61
Jens Kumppe	3	00:15:03	14,35	3,99
Jens Kumppe	4	00:15:33	13,89	3,86
Hans-Jürgen Werner	5	00:20:42	10,44	2,90
Hans-Jürgen Werner	6	00:21:46	9,92	2,76
Kai-Uwe Lehnung	7	00:15:04	14,34	3,98
Dittrich Seifert	8	00:16:09	13,38	3,72
Dittrich Seifert	9	00:16:48	12,86	3,57
Jens Kumppe	10	00:15:26	14,00	3,89
Jens Kumppe	11	00:15:37	13,83	3,84
Hans-Jürgen Werner	12	00:21:40	9,97	2,77
Hans-Jürgen Werner	13	00:22:56	9,42	2,62
Kai-Uwe Lehnung	14	00:16:01	13,49	3,75
Dittrich Seifert	15	00:16:17	13,27	3,68
Dittrich Seifert	16	00:17:22	12,44	3,45
Jens Kumppe	17	00:15:34	13,88	3,85
Jens Kumppe	18	00:15:48	13,67	3,80
Hans-Jürgen Werner	19	00:22:54	9,43	2,62
Kai-Uwe Lehnung	20	00:16:24	13,17	3,66
Dittrich Seifert	21	00:17:54	12,07	3,35
Dittrich Seifert	22	00:18:47	11,50	3,19
Jens Kumppe	23	00:16:38	12,99	3,61
Jens Kumppe	24	00:16:51	12,82	3,56
Kai-Uwe Lehnung	25	00:16:35	13,03	3,62
Dittrich Seifert	26	00:17:32	12,32	3,42
Jens Kumppe	27	00:15:57	13,54	3,76
Kai-Uwe Lehnung	28	00:16:04	13,44	3,73

Platz in Klasse: 5


Platz gesamt: 6

Runden ges.: 28

Kilometer: 100,8

Gesamtlaufzeit 08:05:48

Mit freundlicher Unterstützung durch





Ergebnis der Crosslauf - Variante

KV Ungelenk

Läufer	Runde	Rundenzeit	km/h	m/s
Dieter Femmer	1	00:14:11	15,23	4,23
Dieter Femmer	2	00:14:33	14,85	4,12
Dieter Femmer	3	00:14:47	14,61	4,06
Dieter Femmer	4	00:14:21	15,05	4,18
Markus Hahn	5	00:18:28	11,70	3,25
Markus Hahn	6	00:19:23	11,14	3,10
Markus Hahn	7	00:18:24	11,74	3,26
Markus Hahn	8	00:19:49	10,90	3,03
Andreas Crassel	9	00:16:18	13,25	3,68
Andreas Crassel	10	00:17:31	12,33	3,43
Andreas Crassel	11	00:18:28	11,70	3,25
Andreas Crassel	12	00:18:30	11,68	3,24
Steffen Dittrich	13	00:17:04	12,66	3,52
Steffen Dittrich	14	00:17:47	12,15	3,37
Dieter Femmer	15	00:17:07	12,62	3,51
Dieter Femmer	16	00:16:36	13,01	3,61
Dieter Femmer	17	00:17:17	12,50	3,47
Dieter Femmer	18	00:15:56	13,56	3,77
Markus Hahn	19	00:19:32	11,06	3,07
Markus Hahn	20	00:20:35	10,49	2,91
Steffen Dittrich	21	00:18:55	11,42	3,17
Steffen Dittrich	22	00:20:07	10,74	2,98
Andreas Crassel	23	00:19:26	11,12	3,09
Andreas Crassel	24	00:20:38	10,47	2,91
Andreas Crassel	25	00:22:44	9,50	2,64
Markus Hahn	26	00:18:42	11,55	3,21
Markus Hahn	27	00:19:01	11,36	3,16

Platz in Klasse: 9


Platz gesamt: 10

Runden ges.: 27

Kilometer: 97,2

Gesamtlaufzeit 08:06:10

Mit freundlicher Unterstützung durch





Ergebnis der Crosslauf - Variante

KV Rhonspitzler

Läufer	Runde	Rundenzeit	km/h	m/s
Andre Nobleaux	1	00:14:28	14,93	4,15
Robert Götz	2	00:13:54	15,54	4,32
Andre Nobleaux	3	00:14:52	14,53	4,04
Robert Götz	4	00:14:38	14,76	4,10
Andre Nobleaux	5	00:14:47	14,61	4,06
Robert Götz	6	00:15:16	14,15	3,93
Andre Nobleaux	7	00:14:54	14,50	4,03
Robert Götz	8	00:14:54	14,50	4,03
Andre Nobleaux	9	00:15:10	14,24	3,96
Robert Götz	10	00:15:17	14,13	3,93
Andre Nobleaux	11	00:15:21	14,07	3,91
Robert Götz	12	00:16:25	13,16	3,65
Andre Nobleaux	13	00:15:32	13,91	3,86
Robert Götz	14	00:16:53	12,79	3,55
Andre Nobleaux	15	00:15:22	14,06	3,90
Robert Götz	16	00:17:42	12,20	3,39
Andre Nobleaux	17	00:15:37	13,83	3,84
Robert Götz	18	00:17:47	12,15	3,37
Andre Nobleaux	19	00:15:55	13,57	3,77
Robert Götz	20	00:18:19	11,79	3,28
Andre Nobleaux	21	00:16:05	13,43	3,73
Robert Götz	22	00:19:08	11,29	3,14
Andre Nobleaux	23	00:16:38	12,99	3,61
Robert Götz	24	00:19:52	10,87	3,02
Andre Nobleaux	25	00:16:27	13,13	3,65
Robert Götz	26	00:19:00	11,37	3,16
Andre Nobleaux	27	00:16:35	13,03	3,62
Robert Götz	28	00:20:18	10,64	2,96
Andre Nobleaux	29	00:16:44	12,91	3,59
Andre Nobleaux	30	00:17:39	12,24	3,40

Platz in Klasse: 1


Platz gesamt: 2

Runden ges.: 30

Kilometer: 108

Gesamtlaufzeit 08:11:29

Mit freundlicher Unterstützung durch





Ergebnis der Crosslauf - Variante

KV Rhonspitzler

Läufer	Runde	Rundenzeit	km/h	m/s
Andre Nobleaux	1	00:14:28	14,93	4,15
Robert Götz	2	00:13:54	15,54	4,32
Andre Nobleaux	3	00:14:52	14,53	4,04
Robert Götz	4	00:14:38	14,76	4,10
Andre Nobleaux	5	00:14:47	14,61	4,06
Robert Götz	6	00:15:16	14,15	3,93
Andre Nobleaux	7	00:14:54	14,50	4,03
Robert Götz	8	00:14:54	14,50	4,03
Andre Nobleaux	9	00:15:10	14,24	3,96
Robert Götz	10	00:15:17	14,13	3,93
Andre Nobleaux	11	00:15:21	14,07	3,91
Robert Götz	12	00:16:25	13,16	3,65
Andre Nobleaux	13	00:15:32	13,91	3,86
Robert Götz	14	00:16:53	12,79	3,55
Andre Nobleaux	15	00:15:22	14,06	3,90
Robert Götz	16	00:17:42	12,20	3,39
Andre Nobleaux	17	00:15:37	13,83	3,84
Robert Götz	18	00:17:47	12,15	3,37
Andre Nobleaux	19	00:15:55	13,57	3,77
Robert Götz	20	00:18:19	11,79	3,28
Andre Nobleaux	21	00:16:05	13,43	3,73
Robert Götz	22	00:19:08	11,29	3,14
Andre Nobleaux	23	00:16:38	12,99	3,61
Robert Götz	24	00:19:52	10,87	3,02
Andre Nobleaux	25	00:16:27	13,13	3,65
Robert Götz	26	00:19:00	11,37	3,16
Andre Nobleaux	27	00:16:35	13,03	3,62
Robert Götz	28	00:20:18	10,64	2,96
Andre Nobleaux	29	00:16:44	12,91	3,59
Andre Nobleaux	30	00:17:39	12,24	3,40

Platz in Klasse: 1


Platz gesamt: 2

Runden ges.: 30

Kilometer: 108

Gesamtlaufzeit 08:11:29

Mit freundlicher Unterstützung durch





Ergebnis der Crosslauf - Variante

Skiflitzer Toni Krüpf Ganz

Läufer	Runde	Rundenzeit	km/h	m/s
Toni Krüpf Ganz	1	00:18:05	11,95	3,32
Toni Krüpf Ganz	2	00:19:10	11,27	3,13
Toni Krüpf Ganz	3	00:20:01	10,79	3,00
Toni Krüpf Ganz	4	00:20:04	10,76	2,99
Toni Krüpf Ganz	5	00:19:59	10,81	3,00
Toni Krüpf Ganz	6	00:52:27	4,12	1,14
Toni Krüpf Ganz	7	00:19:55	10,85	3,01
Toni Krüpf Ganz	8	00:20:31	10,53	2,92
Toni Krüpf Ganz	9	00:19:58	10,82	3,01
Toni Krüpf Ganz	10	00:20:15	10,67	2,96
Toni Krüpf Ganz	11	01:27:40	2,46	0,68
Toni Krüpf Ganz	12	00:21:27	10,07	2,80
Toni Krüpf Ganz	13	00:38:15	5,65	1,57
Toni Krüpf Ganz	14	00:22:13	9,72	2,70

Platz in Klasse: 1


Platz gesamt: 27

Runden ges.: 14

Kilometer: 50,4

Gesamtlaufzeit 06:40:00

Mit freundlicher Unterstützung durch





Ergebnis der Crosslauf - Variante

Kristallamazonen

Läufer	Runde	Rundenzeit	km/h	m/s
Silke Richter	1	00:27:45	7,78	2,16
Silke Richter	2	00:28:22	7,62	2,12
Denise Mendler	3	00:23:22	9,24	2,57
Denise Mendler	4	00:25:11	8,58	2,38
Sabine Mertens	5	00:25:34	8,45	2,35
Sabine Mertens	6	00:27:30	7,86	2,18
Annegret Kern	7	00:20:46	10,40	2,89
Annegret Kern	8	00:22:33	9,58	2,66
Silke Richter	9	00:28:54	7,47	2,08
Denise Mendler	10	00:24:05	8,97	2,49
Sabine Mertens	11	00:26:33	8,14	2,26
Annegret Kern	12	00:21:57	9,84	2,73
Silke Richter	13	00:28:32	7,57	2,10
Denise Mendler	14	00:26:20	8,20	2,28
Sabine Mertens	15	00:26:32	8,14	2,26
Sabine Mertens	16	00:30:12	7,15	1,99
Annegret Kern	17	00:36:26	5,93	1,65
Denise Mendler	18	00:27:19	7,91	2,20

Platz in Klasse: 21


Platz gesamt: 25

Runden ges.: 18

Kilometer: 64,8

Gesamtlaufzeit 07:57:53

Mit freundlicher Unterstützung durch





Ergebnis der Crosslauf - Variante

Daniel Kleinbichler

Läufer	Runde	Rundenzeit	km/h	m/s
Daniel Kleinbichler	1	00:56:04	3,85	1,07
Daniel Kleinbichler	2	00:17:50	12,11	3,36
Daniel Kleinbichler	3	00:18:43	11,54	3,21
Daniel Kleinbichler	4	00:43:58	4,91	1,36
Daniel Kleinbichler	5	00:20:56	10,32	2,87
Daniel Kleinbichler	6	01:13:08	2,95	0,82

Platz in Klasse: 2


Platz gesamt: 28

Runden ges.: 6

Kilometer: 21,6

Gesamtlaufzeit 03:50:39

Mit freundlicher Unterstützung durch





Ergebnis der Crosslauf - Variante

Humboldt - Quattro

Läufer	Runde	Rundenzeit	km/h	m/s
Matthias Rebien	1	00:18:22	11,76	3,27
Olaf Oeser	2	00:17:31	12,33	3,43
Torsten Trzewik	3	00:18:29	11,69	3,25
Susann Berger	4	00:20:09	10,72	2,98
Matthias Rebien	5	00:19:30	11,08	3,08
Olaf Oeser	6	00:17:47	12,15	3,37
Torsten Trzewik	7	00:18:13	11,86	3,29
Susann Berger	8	00:20:11	10,70	2,97
Matthias Rebien	9	00:22:00	9,82	2,73
Olaf Oeser	10	00:17:52	12,09	3,36
Torsten Trzewik	11	00:19:09	11,28	3,13
Susann Berger	12	00:20:45	10,41	2,89
Matthias Rebien	13	00:22:32	9,59	2,66
Olaf Oeser	14	00:19:16	11,21	3,11
Torsten Trzewik	15	00:20:24	10,59	2,94
Susann Berger	16	00:20:52	10,35	2,88
Matthias Rebien	17	00:24:48	8,71	2,42
Olaf Oeser	18	00:19:38	11,00	3,06
Torsten Trzewik	19	00:21:38	9,99	2,77
Susann Berger	20	00:21:38	9,99	2,77
Matthias Rebien	21	00:26:29	8,16	2,27
Olaf Oeser	22	00:19:58	10,82	3,01
Torsten Trzewik	23	00:21:31	10,04	2,79
Susann Berger	24	00:20:49	10,38	2,88

Platz in Klasse: 16


Platz gesamt: 18

Runden ges.: 24

Kilometer: 86,4

Gesamtlaufzeit 08:09:31

Mit freundlicher Unterstützung durch





Ergebnis der Crosslauf - Variante

Glück Auf

Läufer	Runde	Rundenzeit	km/h	m/s
Vaikko Tetzner	1	00:18:49	11,48	3,19
Ina Strelow	2	00:20:16	10,66	2,96
Ina Strelow	3	00:22:26	9,63	2,67
Vaikko Tetzner	4	00:20:05	10,76	2,99
Vaikko Tetzner	5	00:21:06	10,24	2,84
Ina Strelow	6	00:22:22	9,66	2,68
Ina Strelow	7	00:24:03	8,98	2,49
Vaikko Tetzner	8	00:20:25	10,58	2,94
Vaikko Tetzner	9	00:22:51	9,45	2,63
Ina Strelow	10	00:24:22	8,87	2,46
Ina Strelow	11	00:26:11	8,25	2,29
Vaikko Tetzner	12	00:22:40	9,53	2,65
Vaikko Tetzner	13	00:25:56	8,33	2,31
Ina Strelow	14	00:26:02	8,30	2,30
Ina Strelow	15	00:29:59	7,20	2,00
Vaikko Tetzner	16	00:24:39	8,76	2,43
Vaikko Tetzner	17	00:26:55	8,03	2,23
Ina Strelow	18	00:26:17	8,22	2,28
Vaikko Tetzner	19	00:27:30	7,86	2,18
Ina Strelow	20	00:26:26	8,17	2,27

Platz in Klasse: 4


Platz gesamt: 23

Runden ges.: 20

Kilometer: 72

Gesamtlaufzeit 07:59:20

Mit freundlicher Unterstützung durch





Ergebnis der Crosslauf - Variante

Die lausigen Amateure

Läufer	Runde	Rundenzeit	km/h	m/s
Hendrik Jacob	1	00:20:04	10,76	2,99
Hendrik Jacob	2	00:22:37	9,55	2,65
Holm Schreiber	3	00:17:42	12,20	3,39
Holm Schreiber	4	00:19:48	10,91	3,03
Tilo Heinrich	5	00:18:46	11,51	3,20
Tilo Heinrich	6	00:20:08	10,73	2,98
Rainer Frey	7	00:20:46	10,40	2,89
Rainer Frey	8	00:23:01	9,39	2,61
Hendrik Jacob	9	00:25:45	8,39	2,33
Holm Schreiber	10	00:20:05	10,76	2,99
Tilo Heinrich	11	00:19:35	11,03	3,06
Rainer Frey	12	00:24:06	8,96	2,49
Hendrik Jacob	13	00:28:13	7,66	2,13
Holm Schreiber	14	00:26:48	8,06	2,24
Tilo Heinrich	15	00:21:46	9,92	2,76
Holm Schreiber	16	00:31:12	6,92	1,92
Hendrik Jacob	17	00:36:17	5,95	1,65
Tilo Heinrich	18	00:23:34	9,17	2,55

Platz in Klasse: 20


Platz gesamt: 24

Runden ges.: 18

Kilometer: 64,8

Gesamtlaufzeit 07:00:13

Mit freundlicher Unterstützung durch





Ergebnis der Crosslauf - Variante

Die Einfachen Menschen

Läufer	Runde	Rundenzeit	km/h	m/s
Robert Künanz	1	00:18:52	11,45	3,18
Robert Künanz	2	00:19:22	11,15	3,10
Robert Künanz	3	00:19:36	11,02	3,06
Anja Wiegliniski	4	00:23:32	9,18	2,55
Anja Wiegliniski	5	00:23:11	9,32	2,59
Ulf Langer	6	00:20:35	10,49	2,91
Ulf Langer	7	00:22:02	9,80	2,72
Rainer Mühle	8	00:21:52	9,88	2,74
Robert Künanz	9	00:20:24	10,59	2,94
Robert Künanz	10	00:19:35	11,03	3,06
Anja Wiegliniski	11	00:25:09	8,59	2,39
Ulf Langer	12	00:24:20	8,88	2,47
Rainer Mühle	13	00:22:12	9,73	2,70
Rainer Mühle	14	00:23:09	9,33	2,59
Robert Künanz	15	00:21:36	10,00	2,78
Robert Künanz	16	00:21:23	10,10	2,81
Ulf Langer	17	00:25:17	8,54	2,37
Rainer Mühle	18	00:26:36	8,12	2,26
Robert Künanz	19	00:22:02	9,80	2,72
Robert Künanz	20	00:21:49	9,90	2,75
Ulf Langer	21	00:28:28	7,59	2,11
Robert Künanz	22	00:21:16	10,16	2,82

Platz in Klasse: 19


Platz gesamt: 22

Runden ges.: 22

Kilometer: 79,2

Gesamtlaufzeit 08:12:18

Mit freundlicher Unterstützung durch





Ergebnis der Crosslauf - Variante

CoN - Club ohne Namen

Läufer	Runde	Rundenzeit	km/h	m/s
Peter Freund	1	00:20:03	10,77	2,99
Peter Thiel	2	00:23:27	9,21	2,56
Wolfgang Herbst	3	00:18:34	11,63	3,23
Frank Schäfer	4	00:16:39	12,97	3,60
Frank Schäfer	5	00:17:03	12,67	3,52
Peter Freund	6	00:22:56	9,42	2,62
Peter Thiel	7	00:24:25	8,85	2,46
Wolfgang Herbst	8	00:19:11	11,26	3,13
Frank Schäfer	9	00:16:56	12,76	3,54
Frank Schäfer	10	00:17:43	12,19	3,39
Peter Freund	11	00:23:58	9,01	2,50
Peter Thiel	12	00:25:50	8,36	2,32
Wolfgang Herbst	13	00:20:28	10,55	2,93
Frank Schäfer	14	00:18:42	11,55	3,21
Frank Schäfer	15	00:18:50	11,47	3,19
Peter Freund	16	00:27:00	8,00	2,22
Peter Thiel	17	00:26:57	8,02	2,23
Wolfgang Herbst	18	00:23:28	9,21	2,56
Frank Schäfer	19	00:19:00	11,37	3,16
Peter Freund	20	00:27:13	7,94	2,20
Peter Thiel	21	00:28:25	7,60	2,11
Frank Schäfer	22	00:18:46	11,51	3,20

Platz in Klasse: 17


Platz gesamt: 20

Runden ges.: 22

Kilometer: 79,2

Gesamtlaufzeit 07:55:34

Mit freundlicher Unterstützung durch





Ergebnis der Crosslauf - Variante

SV Sachsenberg Dieter Buschmann

Läufer	Runde	Rundenzeit	km/h	m/s
Dieter Buschmann	1	00:26:51	8,05	2,23
Dieter Buschmann	2	00:28:10	7,67	2,13
Dieter Buschmann	3	00:29:04	7,43	2,06

Platz in Klasse: 3


Platz gesamt: 29

Runden ges.: 3

Kilometer: 10,8

Gesamtlaufzeit 01:24:05

Mit freundlicher Unterstützung durch





Ergebnis der Crosslauf - Variante

BSG Talfreunde

Läufer	Runde	Rundenzeit	km/h	m/s
Falk Schneider	1	00:15:28	13,97	3,88
Falk Schneider	2	00:16:09	13,38	3,72
Jörg Wild	3	00:18:57	11,40	3,17
Jörg Wild	4	00:19:22	11,15	3,10
Falk Schneider	5	00:16:55	12,77	3,55
Falk Schneider	6	00:17:07	12,62	3,51
Jörg Wild	7	00:19:44	10,95	3,04
Jörg Wild	8	00:20:39	10,46	2,91
Falk Schneider	9	00:16:50	12,83	3,56
Claudia Hörhold	10	00:18:28	11,70	3,25
Rocco Ganzert	11	00:15:08	14,27	3,96
Claudia Hörhold	12	00:18:26	11,72	3,25
Rocco Ganzert	13	00:15:25	14,01	3,89
Jörg Wild	14	00:19:39	10,99	3,05
Falk Schneider	15	00:16:38	12,99	3,61
Claudia Hörhold	16	00:18:28	11,70	3,25
Rocco Ganzert	17	00:15:54	13,59	3,77
Jörg Wild	18	00:19:55	10,85	3,01
Falk Schneider	19	00:16:55	12,77	3,55
Claudia Hörhold	20	00:19:39	10,99	3,05
Rocco Ganzert	21	00:16:43	12,92	3,59
Claudia Hörhold	22	00:20:27	10,56	2,93
Rocco Ganzert	23	00:17:41	12,22	3,39
Jörg Wild	24	00:19:21	11,16	3,10
Falk Schneider	25	00:17:30	12,34	3,43
Claudia Hörhold	26	00:20:38	10,47	2,91
Rocco Ganzert	27	00:17:14	12,53	3,48

Platz in Klasse: 8


Platz gesamt: 9

Runden ges.: 27

Kilometer: 97,2

Gesamtlaufzeit 08:05:20

Mit freundlicher Unterstützung durch





Ergebnis der Crosslauf - Variante

Breznak

Läufer	Runde	Rundenzeit	km/h	m/s
Dirk Pannenberg	1	00:18:21	11,77	3,27
Dirk Pannenberg	2	00:19:44	10,95	3,04
Peter John	3	00:16:15	13,29	3,69
Peter John	4	00:18:14	11,85	3,29
Olaf Dorst	5	00:16:39	12,97	3,60
Olaf Dorst	6	00:17:47	12,15	3,37
Uwe Fretter	7	00:17:41	12,22	3,39
Uwe Fretter	8	00:18:42	11,55	3,21
Uwe Fretter	9	00:18:52	11,45	3,18
Dirk Pannenberg	10	00:19:25	11,12	3,09
Dirk Pannenberg	11	00:20:15	10,67	2,96
Peter John	12	00:18:22	11,76	3,27
Peter John	13	00:20:47	10,39	2,89
Olaf Dorst	14	00:17:30	12,34	3,43
Olaf Dorst	15	00:19:30	11,08	3,08
Uwe Fretter	16	00:18:16	11,83	3,28
Uwe Fretter	17	00:19:08	11,29	3,14
Dirk Pannenberg	18	00:22:34	9,57	2,66
Dirk Pannenberg	19	00:23:12	9,31	2,59
Peter John	20	00:22:22	9,66	2,68
Peter John	21	00:26:17	8,22	2,28
Olaf Dorst	22	00:18:31	11,67	3,24
Uwe Fretter	23	00:19:12	11,25	3,13
Dirk Pannenberg	24	00:21:49	9,90	2,75
Uwe Fretter	25	00:18:51	11,46	3,18

Platz in Klasse: 12


Platz gesamt: 14

Runden ges.: 25

Kilometer: 90

Gesamtlaufzeit 08:08:16

Mit freundlicher Unterstützung durch





Ergebnis der Crosslauf - Variante

Alte Laufsohle

Läufer	Runde	Rundenzeit	km/h	m/s
Jörg Schneider	1	00:14:30	14,90	4,14
Jörg Lehmann	2	00:14:07	15,30	4,25
Bernd Rösch	3	00:17:23	12,43	3,45
Christine Lickert	4	00:19:23	11,14	3,10
Jörg Schneider	5	00:15:21	14,07	3,91
Jörg Lehmann	6	00:14:47	14,61	4,06
Bernd Rösch	7	00:18:35	11,62	3,23
Christine Lickert	8	00:19:50	10,89	3,03
Jörg Schneider	9	00:15:30	13,94	3,87
Jörg Lehmann	10	00:15:12	14,21	3,95
Bernd Rösch	11	00:19:38	11,00	3,06
Christine Lickert	12	00:20:10	10,71	2,98
Jörg Schneider	13	00:16:03	13,46	3,74
Jörg Lehmann	14	00:15:30	13,94	3,87
Bernd Rösch	15	00:20:15	10,67	2,96
Christine Lickert	16	00:20:44	10,42	2,89
Jörg Schneider	17	00:16:24	13,17	3,66
Jörg Lehmann	18	00:15:42	13,76	3,82
Bernd Rösch	19	00:20:30	10,54	2,93
Christine Lickert	20	00:21:36	10,00	2,78
Jörg Schneider	21	00:16:58	12,73	3,54
Jörg Lehmann	22	00:16:25	13,16	3,65
Bernd Rösch	23	00:20:23	10,60	2,94
Jörg Schneider	24	00:17:37	12,26	3,41
Jörg Lehmann	25	00:15:55	13,57	3,77
Christine Lickert	26	00:21:17	10,15	2,82
Jörg Schneider	27	00:17:15	12,52	3,48
Jörg Lehmann	28	00:17:12	12,56	3,49

Platz in Klasse: 7

Platz gesamt: 8

Runden ges.: 28

Kilometer: 100,8

Gesamtlaufzeit 08:14:12

Mit freundlicher Unterstützung durch

